
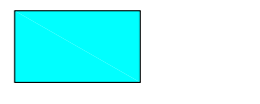



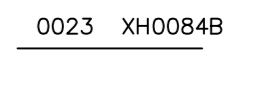



LEYENDA

	EDIFICACIONES RESIDENCIALES
	EDIFICACIONES INDUSTRIALES
	EQUIPAMIENTOS
	SIERRA CATÍ
	LIMITE DE PARTIDAS RURALES
	0023 XH0084B
	NUMERO DE POLICIA

DIRECTORIO DE HOJAS



REVISIÓN DEL PLAN GENERAL DE CREVILLENTE	
INFORMACIÓN URBANÍSTICA	plano INF - 5
EDIFICACIONES EXISTENTES	hoja 5/N/1
ALFREDO AGUILERA COARASA	escala 1/5.000
	JUNIO 2003