





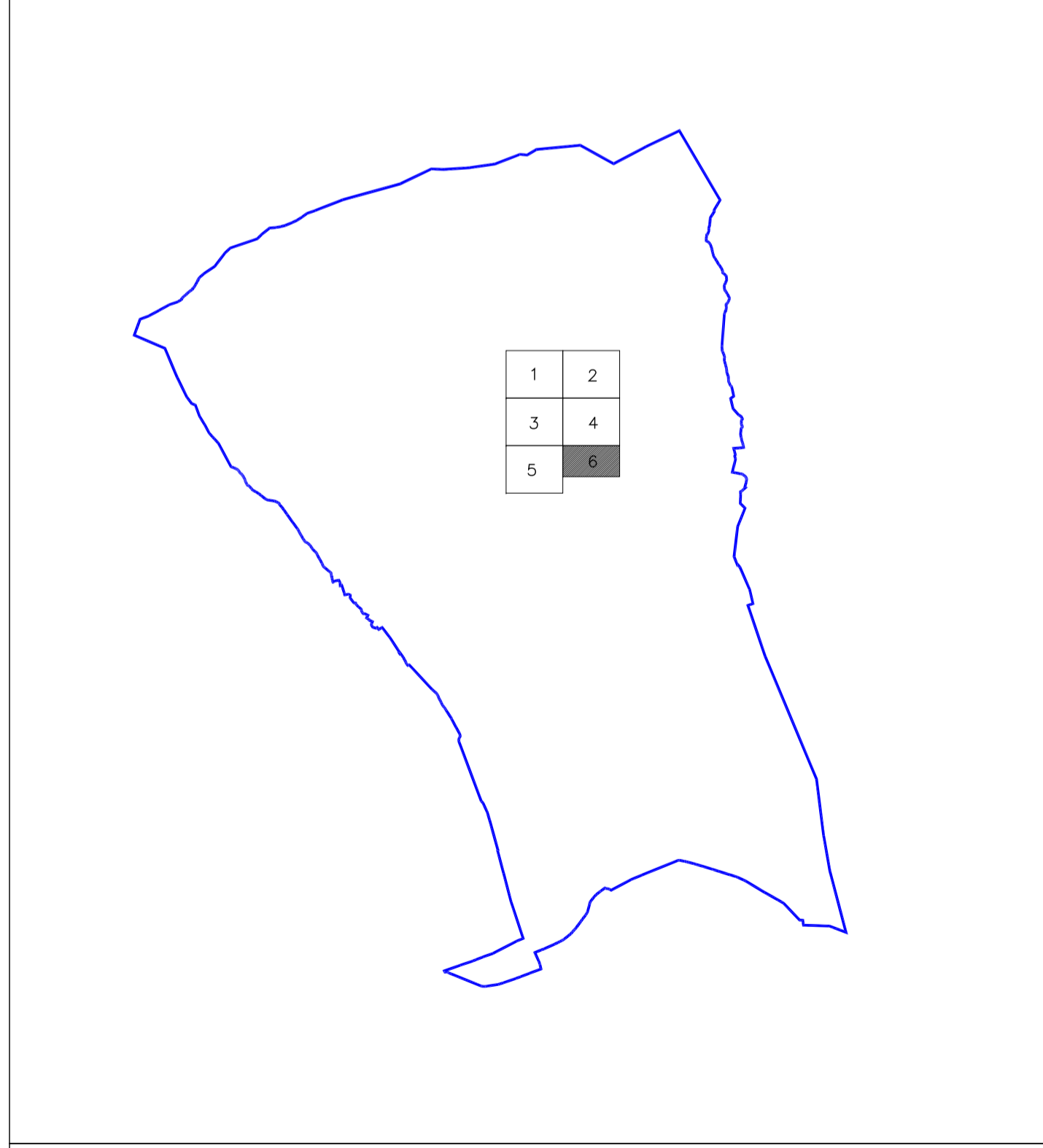


LEYENDA

	LÍNEA SUBTERRÁNEA MEDIA TENSIÓN (LSMT)
	LÍNEA SUBTERRÁNEA BAJA TENSIÓN (LSBT)
	LÍNEA AÉREA MEDIA TENSIÓN (LAMT)
	LÍNEA AÉREA BAJA TENSIÓN (LSBT)
	CENTRO DE TRANSFORMACIÓN (CT)
	APOYOS

DIRECTORIO DE HOJAS



	REVISIÓN DEL PLAN GENERAL DE CREVILLENT	
	INFORMACIÓN URBANÍSTICA	plano INF - 15
ENERGÍA ELÉCTRICA DEL NÚCLEO URBANO		hoja 6/6
alfredoc		escala 1/1.000
ALFREDO AGUILERA COARASA		arquitecto JUNIO 2003